
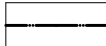





ERDŐTELEPÍTÉSRE JAVASOLTTERÜLET JELMAGYARÁZAT

Alaptérképi elemek

-  Közigazgatási határ
-  Belterület határa
-  Tervezett változtatások
-  Erdőtelepítésre elsődlegesen javasolt terület
-  Erdőtelepítésre másodlagosan javasolt terület

CSÓR

Településrendezési eszközök felülvizsgálata

ERDŐTELEPÍTÉSRE JAVASOLT TERÜLETEK LEHATÁROLÁSA

M = 1:30000

É

